


Kindergeburtstags-Kiste



PIRATEN PARTY



Spielvorschläge:



Das Geschenke - Spiel:

Material: alle Geschenke der Gäste, ein Würfel.

Alle Gäste setzen sich mit ihren mitgebrachten Geschenk in einen Kreis. Das Geburtstagskind setzt sich dazu. Es wird eine Zahl zwischen eins und sechs bestimmt, die gewürfelt werden soll. Dann würfeln alle Gäste der Reihe nach. Das erste Kind, was die abgesprochene Zahl würfelt, gibt sein Geschenk an das Geburtstagskind. Jetzt können alle Kinder sehen was in dem Geschenk ist. Ist das Geschenk ausgepackt, geht das Würfeln weiter.

Das Spiel ist beendet, wenn alle Geschenke ausgepackt sind.




Die piratenechte Seefahrerprüfung:

Material: 2 Erwachsene und eine Decke.

Wenn alle Gäste eingetroffen sind, wird zuerst einmal getestet, ob denn auch alle seetauglich sind, denn was nützen die besten Piraten, wenn ihnen auf hoher See schlecht wird??

Zwei Erwachsene halten die Decke. Nacheinander legt sich ein Kind darauf und wird von den Erwachsenen kräftig hin und hergeschaukelt. Wenn dem Kind dabei nicht schlecht wird, darf es in den Kreis der gefürchteten Seeräuber aufgenommen werden. Nach unseren Erfahrungen macht den Kindern das Schaukeln sehr viel Spaß.

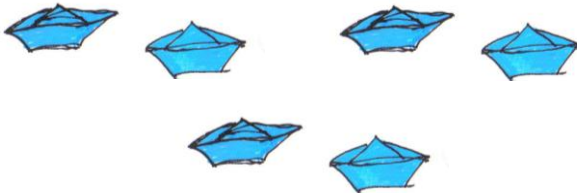


Schiffe entern

Material: pro Spieler eine Zeitung oder Matte.
Ein Radio oder Cd-Player etc.

Das Spiel beruht auf dem alten Gemeinschaftsspiel „Die Reise nach Jerusalem“. Der Fußboden wird mit Zeitung (Inseln) bedeckt. Sobald die Musik ausgeht, müssen die Kinder auf ein „Insel“ springen. Nach jeder Runde wird eine Insel entfernt. Gewinner ist, wer als erster auf die letzte Insel springt.

Wichtig ist die Kinder darauf hinzuweisen, dass die Zeitung auf glattem Untergrund auch mal wegrutschen kann. (Verletzungsgefahr)



Stichwortliste Piraten-Geburtstagsparty

1. Begrüßung der Gäste, Geschenke auspacken.
2. piratenechte Seefahrerprüfung
3. Basteln des Piraten-Hutes
4. Piratennamen ausdenken
5. Belohnung „Augenklappe“
6. Piratenschmaus
7. Spiel: „Der Seeräuberkampf“
8. Spiel: „Schiffe entern“
9. Spiel: „Schatzsuche“
10. Anmalen der Malvorlagen
11. z.B.: Spiel: „Käpt´n, Käpt´n, wie tief ist das Wasser?“
12. abendliches Räubermahl
13. Abholen der Kinder evtl. Verteilen der Piratentüten.



So eine Stichwortliste kann während der Party sehr hilfreich sein, man kann diese gut sichtbar irgendwo deponieren und kann so immer mal wieder darauf schauen. Wenn unsere Vorlage nicht benutzt wird, empfiehlt es sich auch bei der eigenen Planung eine solche Stichwortliste zu erstellen.

Kindergeburtstags-Kiste
Stefanie Gerdes
Krummer Weg 5, 59519 Möhnesee-Delecke

www.kindergeburtstags-Kiste.de

